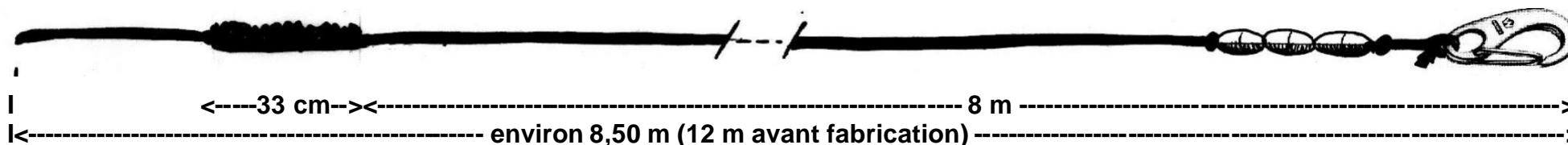


# Bout de remorquage pour kayak de mer – Fiche pratique

**Amortisseur élastique :** sandow de diamètre 8 mm, et de 70 cm de longueur avant fabrication (2,60 m de bout sont absorbés par les spirales autour du sandow pour un amortisseur final de 33 cm)

**Drisse de polyester tressé** (diamètre 6 mm, longueur 12 m avant fabrication)

**Flotteurs type filet de pêche**



## Coté kayak remorqueur


**Impératif :** pouvoir larguer rapidement, même si le bout est sous tension !

**3 possibilités courantes pour la fixation :**

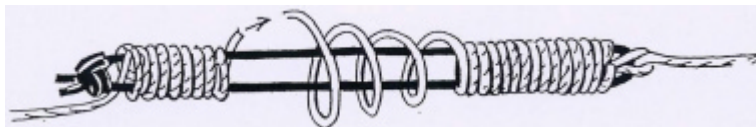
- à l'avant de l'hiloire, par un tour mort, puis un noeud gansé
- à l'avant de l'hiloire, avec un mousqueton à ouverture sous charge
- un noeud faisant boucle, dans laquelle on passe le mousqueton du leash de ceinture de remorquage

## L'amortisseur

Sadow seul



Sadow à l'intérieur des spires du bout



**Coté kayak remorqué** (ici à droite), le bout de remorquage est frappé à l'avant du kayak remorqué et sur la ligne de vie.

**Solution classique :**

« Mousqueton de sécurité »  
Wichard L 75 mm en acier inoxydable